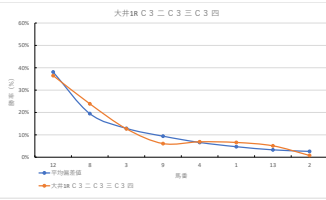
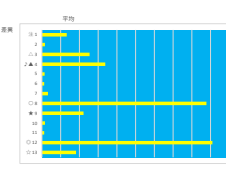
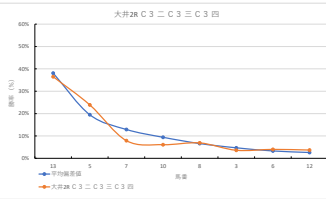
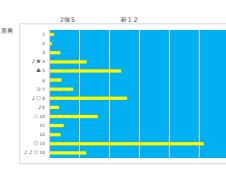


2024年1月25日		大井線 C3 二 C3 三 C3 四		タラニカみ		p05			
階層	オカズ	品名	種別	標準	標準値	標準値	種別	種別長	高評価
1	11.8	鶏手羽先	鶏手羽先	0.8%	14.7%	24.0%	▲	▲	○
2	20.5	豚バラステーキ	豚バラステーキ	0.8%	4.7%	8.2%	▲	▲	○
3	6.1	トナリステーキ	豚バラステーキ	12.7%	28.7%	43.2%	▲	▲	○
4	11.3	ローストビーフ	豚バラステーキ	18.9%	18.3%	24.8%	▲	▲	○
5	111.4	鶏肉のステーキ	豚バラステーキ	0.7%	2.1%	3.7%	○	○	○
6	130.0	鶏肉のステーキ	豚バラステーキ	0.6%	2.2%	3.8%	○	○	○
7	48.8	鶏肉のステーキ	豚バラステーキ	1.0%	4.3%	8.8%	○	○	○
8	7.3	鶏肉のステーキ	豚バラステーキ	23.9%	41.0%	56.0%	○	○	○
9	12.8	鶏肉のステーキ	豚バラステーキ	6.1%	15.0%	27.2%	○	○	○
10	97.5	鶏肉のステーキ	豚バラステーキ	0.8%	3.0%	4.2%	○	○	○
11	130.0	鶏肉のステーキ	豚バラステーキ	0.6%	2.2%	4.5%	○	○	○
12	2.1	鶏肉のステーキ	豚バラステーキ	36.5%	56.6%	70.3%	○	▲	○
13	18.3	鶏肉のステーキ	豚バラステーキ	6.1%	12.7%	20.8%	▲	▲	○



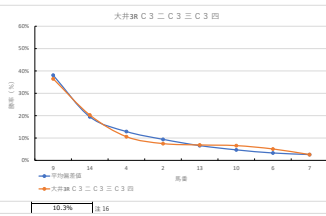
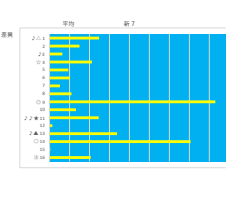
階層	品名	割合
1	鶏肉のステーキ	14.7%
2	鶏肉のステーキ	14.3%
3	鶏肉のステーキ	9.9%
4	鶏肉のステーキ	9.9%
5	鶏肉のステーキ	6.3%

2024年1月25日		大井線 C3 二 C3 三 C3 四		タラニカみ		p03			
階層	オカズ	品名	種別	標準	標準値	標準値	種別	種別長	高評価
1	12.0	鶏肉のステーキ	豚バラステーキ	1.5%	2.8%	4.9%	○	○	○
2	111.4	鶏肉のステーキ	豚バラステーキ	0.7%	2.4%	3.5%	○	○	○
3	21.7	鶏肉のステーキ	豚バラステーキ	3.8%	10.8%	19.5%	○	▲	○
4	32.5	鶏肉のステーキ	豚バラステーキ	2.4%	5.7%	10.1%	▲	▲	○
5	2.1	鶏肉のステーキ	豚バラステーキ	23.9%	40.0%	56.0%	○	○	○
6	19.5	鶏肉のステーキ	豚バラステーキ	4.0%	9.3%	17.2%	○	○	○
7	9.7	鶏肉のステーキ	豚バラステーキ	2.0%	26.8%	32.2%	○	○	○
8	11.3	鶏肉のステーキ	豚バラステーキ	6.0%	14.5%	24.9%	○	▲	○
9	24.4	鶏肉のステーキ	豚バラステーキ	2.4%	8.4%	15.8%	○	○	○
10	12.8	鶏肉のステーキ	豚バラステーキ	6.1%	15.0%	27.2%	○	○	○
11	111.4	鶏肉のステーキ	豚バラステーキ	0.7%	2.1%	3.7%	▲	▲	○
12	21.1	鶏肉のステーキ	豚バラステーキ	3.7%	10.6%	17.8%	○	○	○
13	21.1	鶏肉のステーキ	豚バラステーキ	36.5%	56.6%	70.3%	○	○	○
14	33.9	鶏肉のステーキ	豚バラステーキ	2.3%	6.1%	10.9%	○	○	○



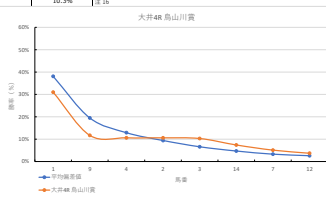
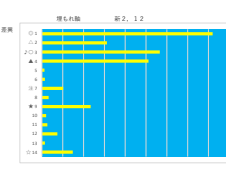
階層	品名	割合
1	鶏肉のステーキ	12.0%
2	鶏肉のステーキ	20.0%
3	鶏肉のステーキ	18.2%
4	鶏肉のステーキ	8.2%

2024年1月25日		大井線 C3 二 C3 三 C3 四		タラニカみ		p04			
階層	オカズ	品名	種別	標準	標準値	標準値	種別	種別長	高評価
1	32.5	鶏肉のステーキ	豚バラステーキ	2.4%	5.7%	10.1%	○	○	○
2	111.4	鶏肉のステーキ	豚バラステーキ	0.7%	2.4%	3.5%	○	○	○
3	24.4	鶏肉のステーキ	豚バラステーキ	3.2%	8.4%	15.8%	○	○	○
4	7.4	鶏肉のステーキ	豚バラステーキ	10.6%	24.9%	38.3%	○	○	○
5	111.4	鶏肉のステーキ	豚バラステーキ	0.7%	2.1%	3.7%	▲	▲	○
6	15.3	鶏肉のステーキ	豚バラステーキ	5.1%	17.7%	20.5%	○	▲	○
7	30.0	鶏肉のステーキ	豚バラステーキ	2.6%	6.8%	12.2%	○	○	○
8	32.0	鶏肉のステーキ	豚バラステーキ	1.9%	4.8%	8.2%	○	○	○
9	2.1	鶏肉のステーキ	豚バラステーキ	36.5%	56.6%	70.3%	○	○	○
10	11.8	鶏肉のステーキ	豚バラステーキ	5.6%	14.7%	24.0%	○	○	○
11	21.7	鶏肉のステーキ	豚バラステーキ	2.8%	6.1%	10.9%	○	○	○
12	111.4	鶏肉のステーキ	豚バラステーキ	0.7%	2.4%	3.5%	○	○	○
13	11.3	鶏肉のステーキ	豚バラステーキ	0.9%	14.0%	24.9%	○	○	○
14	2.1	鶏肉のステーキ	豚バラステーキ	20.2%	37.9%	53.9%	○	○	○
15	30.0	鶏肉のステーキ	豚バラステーキ	0.2%	2.3%	3.8%	○	○	○
16	20.0	鶏肉のステーキ	豚バラステーキ	0.3%	0.5%	2.5%	○	○	○



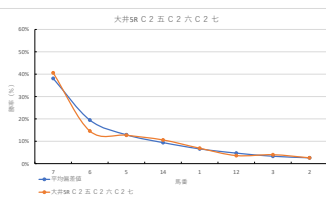
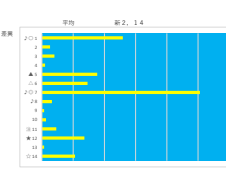
階層	品名	割合
1	鶏肉のステーキ	7.2%
2	鶏肉のステーキ	10.1%
3	鶏肉のステーキ	9.5%
4	鶏肉のステーキ	6.2%
5	鶏肉のステーキ	7.0%

2024年1月25日		大井線 高山川		タラニカみ		p01			
階層	オカズ	品名	種別	標準	標準値	標準値	種別	種別長	高評価
1	2.3	鶏肉のステーキ	豚バラステーキ	41.0%	56.9%	64.3%	○	○	○
2	7.4	鶏肉のステーキ	豚バラステーキ	10.6%	21.0%	34.9%	○	○	○
3	7.5	鶏肉のステーキ	豚バラステーキ	10.3%	21.0%	35.0%	○	○	○
4	7.4	鶏肉のステーキ	豚バラステーキ	10.6%	24.9%	38.3%	○	○	○
5	120.0	鶏肉のステーキ	豚バラステーキ	0.6%	2.3%	3.8%	○	○	○
6	111.4	鶏肉のステーキ	豚バラステーキ	0.7%	2.4%	3.5%	○	○	○
7	15.3	鶏肉のステーキ	豚バラステーキ	5.1%	12.7%	20.5%	○	○	○
8	48.8	鶏肉のステーキ	豚バラステーキ	1.0%	4.3%	8.8%	○	○	○
9	6.7	鶏肉のステーキ	豚バラステーキ	11.7%	21.2%	35.2%	○	○	○
10	78.0	鶏肉のステーキ	豚バラステーキ	1.0%	3.2%	5.5%	○	○	○
11	60.0	鶏肉のステーキ	豚バラステーキ	1.3%	3.5%	7.0%	○	○	○
12	21.1	鶏肉のステーキ	豚バラステーキ	3.7%	10.6%	17.8%	○	○	○
13	111.4	鶏肉のステーキ	豚バラステーキ	0.7%	2.1%	3.7%	○	○	○
14	18.3	鶏肉のステーキ	豚バラステーキ	7.6%	14.9%	24.8%	○	○	○



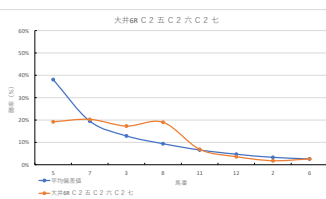
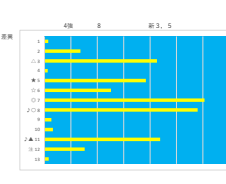
階層	品名	割合
1	鶏肉のステーキ	17.6%
2	鶏肉のステーキ	16.4%
3	鶏肉のステーキ	11.5%
4	鶏肉のステーキ	11.4%
5	鶏肉のステーキ	8.2%

2024年1月25日		大井線 C2 五 C2 六 C2 七		タラニカみ		p03			
階層	オカズ	品名	種別	標準	標準値	標準値	種別	種別長	高評価
1	11.3	鶏肉のステーキ	豚バラステーキ	6.0%	14.5%	24.9%	▲	▲	○
2	30.0	鶏肉のステーキ	豚バラステーキ	2.6%	6.8%	12.2%	○	○	○
3	19.5	鶏肉のステーキ	豚バラステーキ	9.0%	9.8%	12.2%	○	○	○
4	78.0	鶏肉のステーキ	豚バラステーキ	1.0%	3.2%	5.5%	○	○	○
5	6.1	鶏肉のステーキ	豚バラステーキ	12.7%	28.7%	43.2%	○	○	○
6	2.1	鶏肉のステーキ	豚バラステーキ	14.6%	29.6%	42.5%	○	○	○
7	1.9	鶏肉のステーキ	豚バラステーキ	40.6%	62.4%	76.2%	○	○	○
8	24.4	鶏肉のステーキ	豚バラステーキ	3.2%	8.4%	15.8%	○	○	○
9	111.4	鶏肉のステーキ	豚バラステーキ	0.7%	2.4%	3.5%	○	○	○
10	60.0	鶏肉のステーキ	豚バラステーキ	1.3%	3.5%	7.0%	○	○	○
11	180.0	鶏肉のステーキ	豚バラステーキ	1.0%	2.2%	3.8%	○	○	○
12	21.7	鶏肉のステーキ	豚バラステーキ	3.8%	10.8%	19.5%	○	○	○
13	111.4	鶏肉のステーキ	豚バラステーキ	0.7%	2.1%	3.7%	○	○	○
14	7.4	鶏肉のステーキ	豚バラステーキ	10.6%	24.9%	34.9%	○	○	○



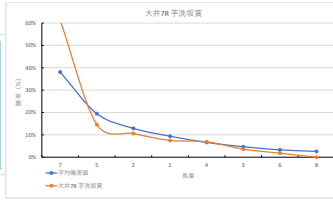
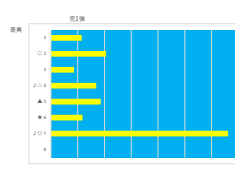
階層	品名	割合
1	鶏肉のステーキ	16.4%
2	鶏肉のステーキ	16.4%
3	鶏肉のステーキ	14.3%
4	鶏肉のステーキ	10.2%
5	鶏肉のステーキ	10.2%

2024年1月25日		大井線 C2 五 C2 六 C2 七		タラニカみ		p03			
階層	オカズ	品名	種別	標準	標準値	標準値	種別	種別長	高評価
1	111.4	鶏肉のステーキ	豚バラステーキ	0.7%	2.1%	3.7%	○	○	○
2	43.3	鶏肉のステーキ	豚バラステーキ	1.8%	5.7%	12.7%	○	○	○
3	4.8	鶏肉のステーキ	豚バラステーキ	0.6%	2.0%	3.8%	○	○	○
4	130.0	鶏肉のステーキ	豚バラステーキ	0.6%	2.2%	3.8%	○	○	○
5	6.1	鶏肉のステーキ	豚バラステーキ	19.2%	35.8%	49.0%	○	○	○
6	30.0	鶏肉のステーキ	豚バラステーキ	1.3%	3.5%	7.0%	○	○	○
7	3.8	鶏肉のステーキ	豚バラステーキ	20.3%	37.0%	51.9%	○	○	○
8	6.1	鶏肉のステーキ	豚バラステーキ	19.0%	30.4%	44.3%	○	○	○
9	60.0	鶏肉のステーキ	豚バラステーキ	1.3%	3.5%	7.0%	○	○	○
10	48.8	鶏肉のステーキ	豚バラステーキ	1.0%	4.3%	8.4%	○	○	○
11	11.3	鶏肉のステーキ	豚バラステーキ	5.9%	14.5%	24.9%	○	○	○
12	21.7	鶏肉のステーキ	豚バラステーキ	3.8%	10.8%	19.5%	○	○	○
13	97.5	鶏肉のステーキ	豚バラステーキ	0.8%	3.0%	4.2%	○	○	○



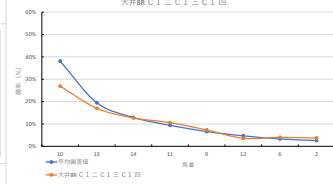
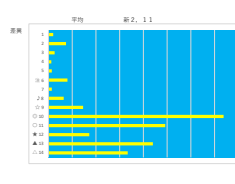
階層	品名	割合
1	鶏肉のステーキ	16.4%
2	鶏肉のステーキ	12.7%
3	鶏肉のステーキ	12.7%
4	鶏肉のステーキ	10.2%
5	鶏肉のステーキ	10.2%

2024年1月25日		大井76 手洗視覚		タラニカム6		p004	
階層	オカズ	品名	種別	標準	検出率	検出率	検出率
1	10.4	オムレツ	調理品	7.3%	10.0%	22.0%	0%
2	7.4	サラダ	調理品	10.0%	24.0%	38.0%	▲
3	21.7	パン	調理品	3.6%	10.8%	19.8%	○
4	11.3	パン	調理品	10.0%	24.0%	24.0%	○
5	5.3	パン	調理品	14.0%	29.4%	42.5%	▲
6	43.3	パン	調理品	1.8%	5.7%	12.7%	○
7	49.0	パン	調理品	17.0%	36.0%	50.0%	▲
8	500.0	パン	調理品	0.0%	0.0%	0.0%	○



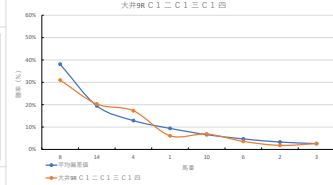
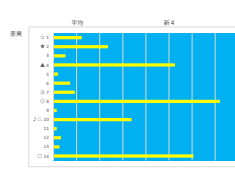
階層	品名	検出率
1	サラダ	34.4%
2	パン	14.5%
3	パン	10.0%
4	パン	10.0%
5	パン	9.0%

2024年1月25日		大井82 C1ニC1ニC1ニC1		タラニカム6		p002	
階層	オカズ	品名	種別	標準	検出率	検出率	検出率
1	78.0	パン	調理品	1.0%	3.0%	55.0%	○
2	24.1	パン	調理品	3.7%	11.0%	12.0%	○
3	66.0	パン	調理品	1.3%	3.9%	7.3%	○
4	130.0	パン	調理品	0.6%	2.2%	3.8%	○
5	114.4	パン	調理品	0.7%	2.1%	4.1%	○
6	14.5	パン	調理品	4.0%	9.3%	17.2%	○
7	111.4	パン	調理品	0.7%	2.1%	3.7%	○
8	24.1	パン	調理品	3.7%	11.0%	15.0%	○
9	10.7	パン	調理品	7.3%	17.0%	29.8%	▲
10	2.8	パン	調理品	35.0%	84.2%	84.2%	▲
11	7.4	パン	調理品	10.0%	24.0%	34.0%	▲
12	21.7	パン	調理品	3.6%	10.8%	19.8%	○
13	41.8	パン	調理品	17.0%	36.0%	50.0%	○
14	6.1	パン	調理品	12.7%	26.7%	43.2%	○



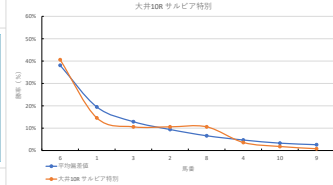
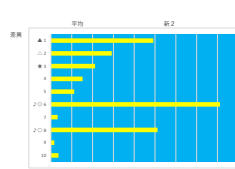
階層	品名	検出率
1	パン	16.5%
2	パン	15.4%
3	パン	12.8%
4	パン	12.3%
5	パン	11.0%

2024年1月25日		大井82 C1ニC1ニC1ニC1		タラニカム6		p005	
階層	オカズ	品名	種別	標準	検出率	検出率	検出率
1	12.8	パン	調理品	6.1%	18.6%	27.2%	○
2	43.3	パン	調理品	1.8%	5.7%	12.7%	○
3	30.0	パン	調理品	2.0%	6.0%	11.2%	○
4	4.5	パン	調理品	17.3%	35.8%	50.0%	▲
5	70.0	パン	調理品	1.0%	3.0%	5.0%	○
6	21.7	パン	調理品	3.6%	10.8%	19.8%	○
7	130.0	パン	調理品	0.6%	2.2%	3.8%	○
8	41.8	パン	調理品	11.0%	26.0%	42.3%	▲
9	111.4	パン	調理品	0.7%	2.1%	3.7%	○
10	11.3	パン	調理品	6.9%	14.5%	24.9%	○
11	114.4	パン	調理品	0.7%	2.1%	4.7%	○
12	48.8	パン	調理品	1.6%	4.3%	8.4%	○
13	60.0	パン	調理品	1.3%	3.9%	7.3%	○
14	4.8	パン	調理品	20.3%	37.0%	51.9%	○



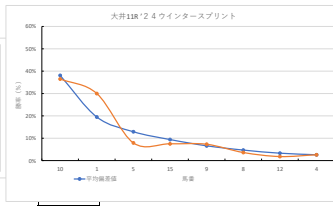
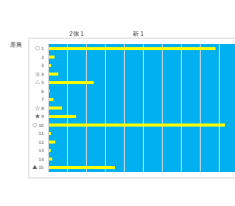
階層	品名	検出率
1	パン	13.6%
2	パン	13.2%
3	パン	10.7%
4	パン	10.7%
5	パン	9.3%

2024年1月25日		大井10Rサルビア特別		タラニカム6		p003	
階層	オカズ	品名	種別	標準	検出率	検出率	検出率
1	5.3	パン	調理品	14.0%	29.4%	42.5%	○
2	7.4	パン	調理品	10.0%	24.0%	34.0%	○
3	7.4	パン	調理品	10.0%	24.0%	38.0%	▲
4	21.7	パン	調理品	3.6%	10.8%	19.8%	▲
5	130.0	パン	調理品	0.6%	2.2%	3.8%	○
6	1.9	パン	調理品	30.0%	62.4%	76.2%	○
7	48.8	パン	調理品	1.6%	4.3%	8.4%	▲
8	7.4	パン	調理品	10.0%	24.0%	38.0%	○
9	97.5	パン	調理品	0.8%	2.4%	4.0%	○
10	43.3	パン	調理品	1.8%	5.7%	12.7%	○



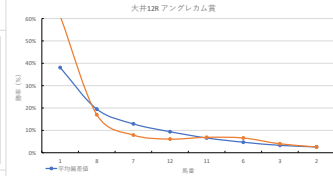
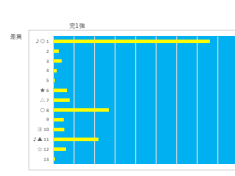
階層	品名	検出率
1	パン	24.4%
2	パン	11.2%
3	パン	11.3%
4	パン	9.3%
5	パン	3.8%

2024年1月25日		大井11Rノースサインプリント		タラニカム6		p004	
階層	オカズ	品名	種別	標準	検出率	検出率	検出率
1	4.6	パン	調理品	30.0%	62.4%	65.4%	▲
2	48.8	パン	調理品	1.6%	4.3%	8.4%	○
3	111.4	パン	調理品	0.7%	2.1%	4.7%	○
4	30.0	パン	調理品	2.0%	6.0%	11.2%	○
5	9.0	パン	調理品	7.9%	20.4%	32.2%	▲
6	20.0	パン	調理品	3.0%	9.0%	14.5%	○
7	60.0	パン	調理品	1.3%	3.9%	7.3%	○
8	21.7	パン	調理品	3.6%	10.8%	19.8%	○
9	10.7	パン	調理品	7.3%	17.0%	29.8%	○
10	2.1	パン	調理品	35.0%	84.2%	84.2%	○
11	114.4	パン	調理品	0.7%	2.1%	4.7%	○
12	43.3	パン	調理品	1.8%	5.7%	12.7%	▲
13	130.0	パン	調理品	0.6%	2.2%	3.8%	○
14	70.0	パン	調理品	1.0%	3.0%	5.0%	○
15	10.4	パン	調理品	7.3%	18.6%	32.0%	○



階層	品名	検出率
1	パン	17.6%
2	パン	16.4%
3	パン	16.4%
4	パン	14.5%
5	パン	10.7%

2024年1月25日		大井12Rアングラム黄		タラニカム6		p004	
階層	オカズ	品名	種別	標準	検出率	検出率	検出率
1	1.1	パン	調理品	31.2%	64.4%	64.3%	○
2	30.0	パン	調理品	2.0%	6.0%	11.2%	○
3	10.0	パン	調理品	1.0%	3.0%	5.0%	○
4	48.8	パン	調理品	1.6%	4.3%	8.4%	○
5	130.0	パン	調理品	0.6%	2.2%	3.8%	○
6	11.8	パン	調理品	6.0%	18.0%	29.0%	○
7	9.0	パン	調理品	7.9%	20.4%	32.2%	○
8	4.6	パン	調理品	17.0%	36.0%	50.0%	○
9	70.0	パン	調理品	1.0%	3.0%	5.0%	▲
10	60.0	パン	調理品	1.3%	3.9%	7.3%	▲
11	11.3	パン	調理品	6.9%	14.5%	24.9%	○
12	10.8	パン	調理品	6.1%	18.6%	27.2%	○
13	111.4	パン	調理品	0.7%	2.1%	3.7%	○



階層	品名	検出率
1	パン	16.7%
2	パン	14.5%
3	パン	9.3%
4	パン	9.0%
5	パン	9.0%